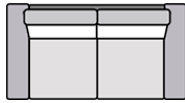


CLIFF

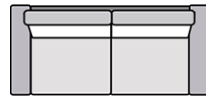
NOÈME
by poldem



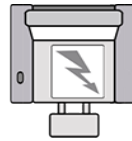
Modules disponibles (Available modules):



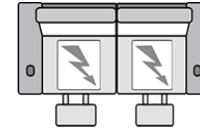
C200
194 cm x 106 cm x 97 cm
45 kg / 1 pcs



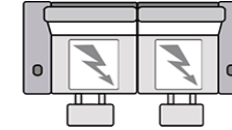
C300
214 cm x 106 cm x 97 cm
50 kg / 1 pcs



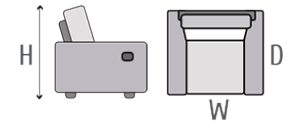
F1EL
122 cm x 106 cm x 97 cm
40 kg / 1 pcs



C2E2
194 cm x 106 cm x 97 cm
68 kg / 2 pcs



C3E2
214 cm x 106 cm x 97 cm
74 kg / 2 pcs



Dimensions
W x H x D

Informations generales: / General data:

Structure de la carcasse: / Frame:

Panneaux de particules, bois massif et panneaux de fibres / *Fiberboard, wood, chipboard*

Assises: / Seats:

Mousse polyuréthane de densité N 35 kg/m³ + ouate 150 g/m² /
Seats in polyurethane foam N 35 kg/m³ + 150 g/m² wadding

Dossier: / Back:

Mousse polyuréthane de densité HS 34 kg/m³ + N 25 kg/m³ + ouate 150 g/m² /
Seats in polyurethane foam HS 34 kg/m³ + N 25 kg/m³ + 150 g/m² wadding

Suspension: / Suspension:

Assise: zig zag / *Seats: springs*

Pieds: / Feet:

Metal / *Metal*

Type de coussins: / Cushion type:

Deco: non inclus / *Decoration: not included*

La méthode de connexion des modules: / The method of connecting modules:

Raccord coulissant / *sliding catch*

Dimensions principales: / Main dimensions:

Hauteur d'assise: 43 cm / Hauteur de caisse: 106 cm / Profondeur d'assise: 59 cm / Largeur de l'accoudoir: 25 cm
Seat height: 43 cm / Base height: 106 cm / Seat depth: 59 cm / Armrest width: 25 cm

Les dimensions données dans les fiches techniques et dans le catalogue sont à titre indicatif, nous vous remercions de bien vouloir tenir compte d'une tolérance de +/- 4cm sur chaque élément.

Dimensions presented in the technical sheet and in the catalogue may vary from actual ones with tolerance of +/- 4 cm per module.

29.02.2024

Fabric zones:

 Base + assises + coussins dossier / *Base + seat + back pillows*

